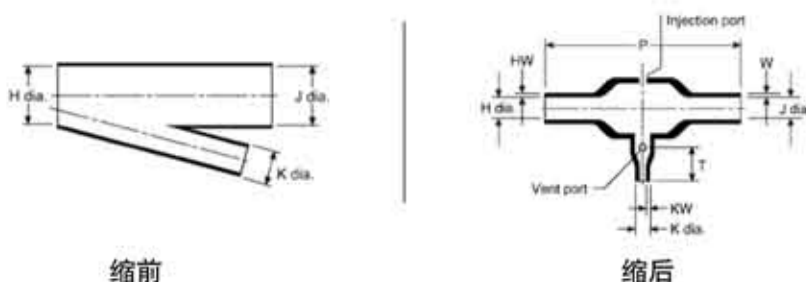


模缩套与胶
332A112~158 T型分叉套


为电缆分叉处提供应力释放和机械保护。

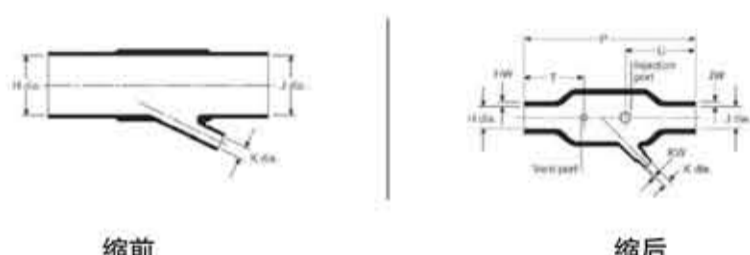
材料选择

编号	材料	预涂胶号	热熔胶号
-3	半硬聚烯烃	/42或/86	S-1017或S-1048
-4	柔软聚烯烃	/42或/86	S-1017或S-1048
-12	氟橡胶		S-1255-04
-25	抗溶液橡胶	/42或/86或/225	S-1017或S-1048或S-1125
-100	无卤低火灾害聚烯烃	/86或/180	S-1030或S-1048

尺寸表 (单位: mm)

件号	H, J		K	
	缩前(最小)	缩后(最大)	缩前(最小)	缩后(最大)
322A112	13.2	5.8	6.6	3.0
322A123	26.9	12.4	6.6	3.0
322A134	26.9	12.7	13.2	5.8
322A148	55.6	25.4	13.2	5.8
322A158	55.6	25.4	26.9	12.4

	P	T	HW, W	KW
	缩后(±10%)	缩后(±10%)	缩后(±20%)	缩后(±20%)
322A112	52.3		1.52	1.02
322A123	83.3	10.7	2.54	1.02
322A134	107.7	20.3	2.54	1.52
322A148	180.6	25.4	4.57	1.52
322A158	222.3	38.1	4.57	2.54

模缩套与胶
342A012~058 45°Y型分叉套


为线束分叉处提供应力释放和机械保护。

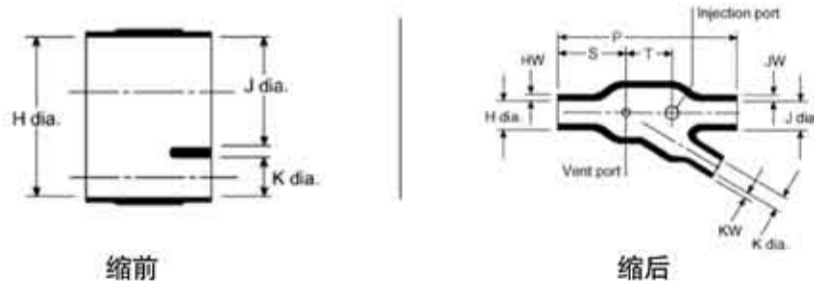
材料选择

编号	材料	预涂胶号	热熔胶号
-3	半硬聚烯烃	/42或/86	S-1017或S-1048
-4	柔软聚烯烃	/42或/86	S-1017或S-1048
-12	氟橡胶		S-1255-04
-25	抗溶液橡胶	/42或/86或/225	S-1017或S-1048或S-1125
-100	无卤低火灾害聚烯烃	/86或/180	S-1030或S-1048

尺寸表 (单位: mm)

件号	H, J		K	P
	缩前(最小)	缩后(最大)		
342A012	13.2	6.9	6.6	19.3
342A024	26.9	12.7	6.6	92.5
342A034	26.9	13.7	13.2	144.8
342A048	55.6	26.9	13.2	184.9
342A058	55.6	26.9	26.9	203.5

	T	U	HW, JW	KW
	缩后(±10%)	缩后(±10%)	缩后(±20%)	缩后(±20%)
342A012	19.6	19.6	1.52	1.02
342A024	31.8	39.6	2.54	1.02
342A034	50.8	50.8	2.54	1.52
342A048	63.5	63.5	4.57	1.52
342A058	66.0	66.0	4.57	2.54

模缩套与胶
362A014~114 30°Y型分叉套


为电缆分叉处提供消除应力和机械保护。

材料选择

编号	材料	预涂胶号	热熔胶号
-3	半硬聚烯烃	/42或/86	S-1017或S-1048
-4	柔软聚烯烃	/42或/86	S-1017或S-1048
-12	氟橡胶		S-1255-04
-25	抗溶液橡胶	/42或/86或/225	S-1017或S-1048或S-1125
-100	无卤低火灾害聚烯烃	/86或/180	S-1030或S-1048

尺寸表 (单位: mm)

件号	H, J		K		P	S	T	HW, JW	KW
	缩前(最小)	缩后(最大)	缩前(最小)	缩后(最大)	缩后 ±10%	缩后 ±10%	缩后 ±10%	缩后 ±20%	缩后 ±20%
362A014	30.5	15.7	20.3	10.7	82.6	31.8	21.1	2.54	1.78
362A024	35.6	18.3	15.2	8.6	63.5	19.1	22.4	2.54	1.52
362A114	35.6	18.8	10.2	5.3	61.0	19.1	21.3	2.79	1.52